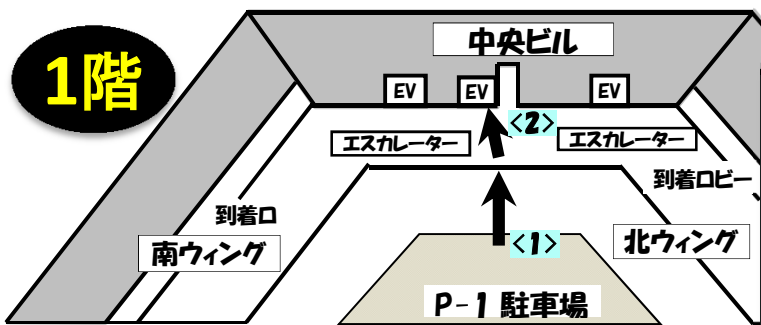
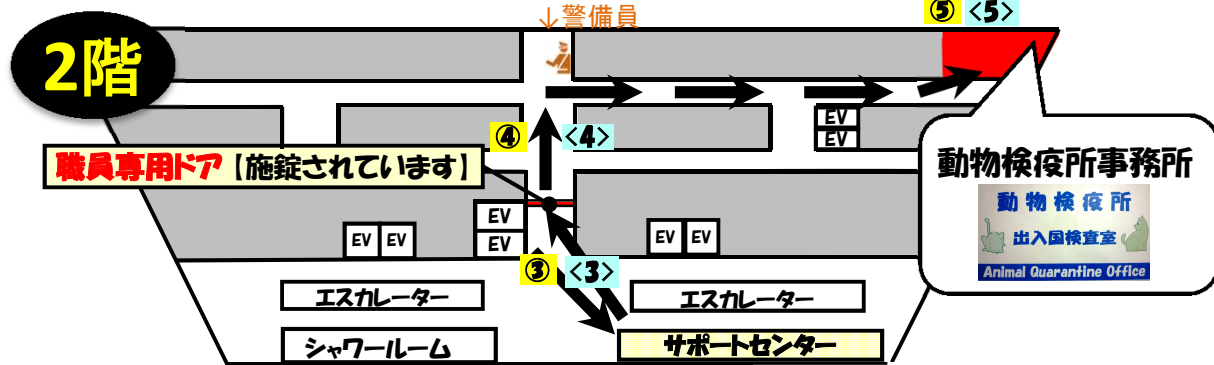


# 動物検疫所 事務所 案内図

(第1ターミナル)

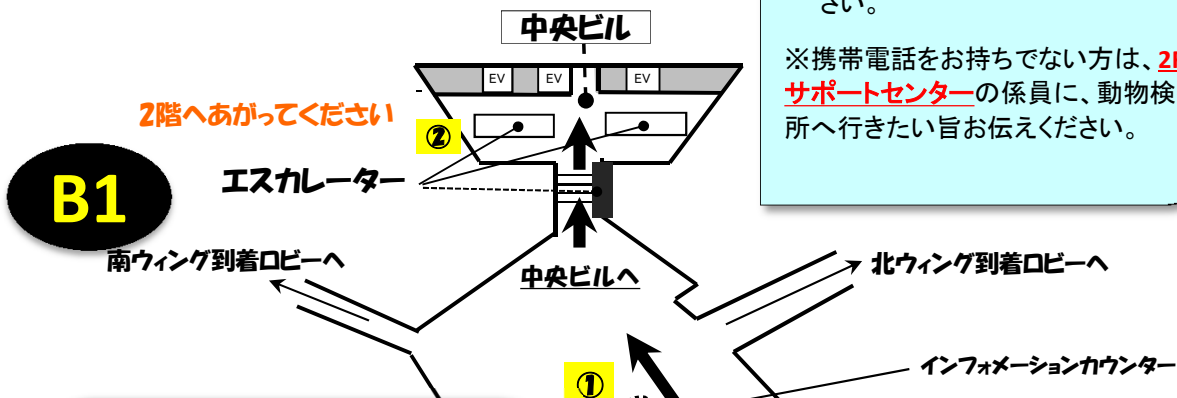
廊下の一番奥です!



**-お車をご利用の場合-**

<1> 駐車/降車後、中央ビルへ。  
 <2> エレベーターまたはエスカレーターで2階へ。  
 ★P-1駐車場→2Fへの連絡通路有り  
 <3> 職員専用ドアの前までいらっしゃいましたら、動物検疫所へ電話してください。職員がドアを開けに参ります。  
 <4> 職員と一緒に事務所へお越しください。

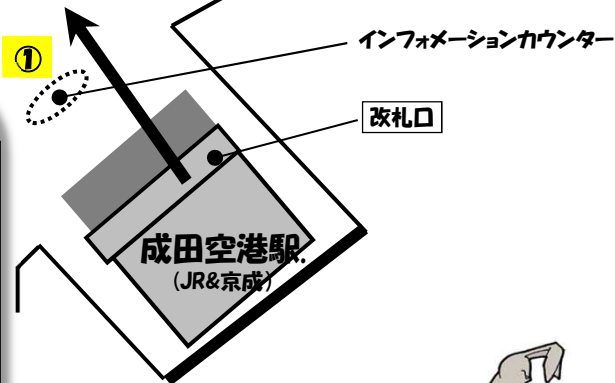
※携帯電話をお持ちでない方は、**2Fのサポートセンター**の係員に、動物検疫所へ行きたい旨お伝えください。



**-電車をご利用の場合-**

① 改札を通過後、中央ビルへ。  
 ② エレベーターまたはエスカレーターで2階へ。  
 ③ 職員専用ドアの前までいらっしゃいましたら、動物検疫所へ電話してください。職員がドアを開けに参ります。  
 ④ 職員と一緒に事務所へお越しください。

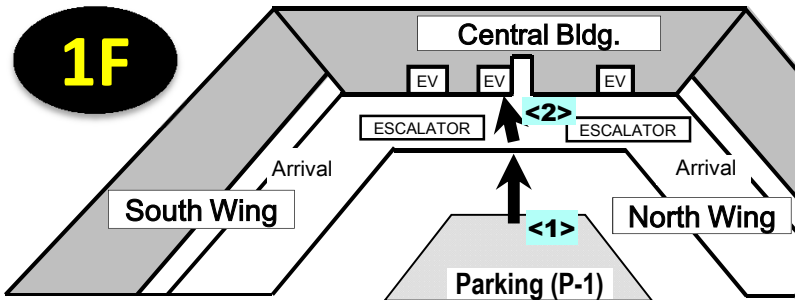
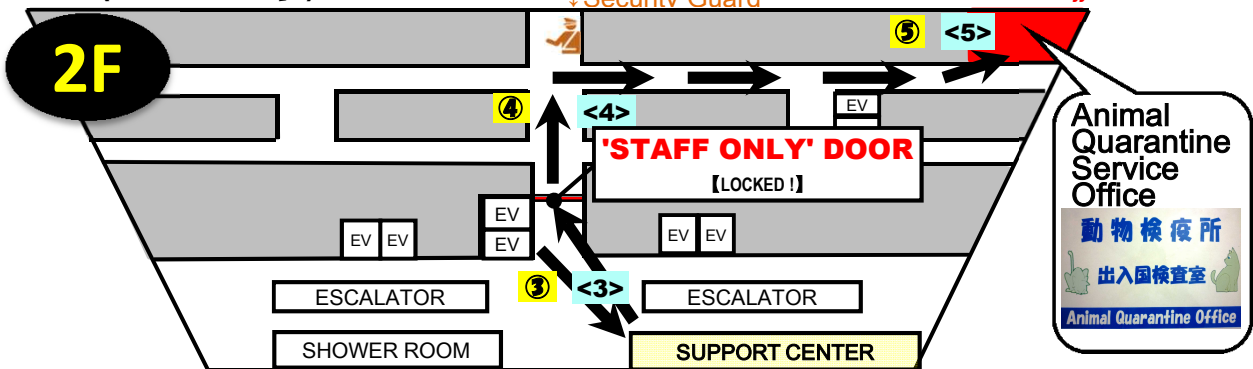
※携帯電話をお持ちでない方は、**2Fのサポートセンター**の係員に、動物検疫所へ行きたい旨お伝えください。




動物検疫所 成田支所 旅具検疫第1課(第1ターミナル)  
 TEL:0476-32-6510 FAX:0476-30-3011  
**輸出検査受付時間:AM8:30~PM5:00**  
 (土日・祝日も受け付けております。)

# ANIMAL QUARANTINE OFFICE

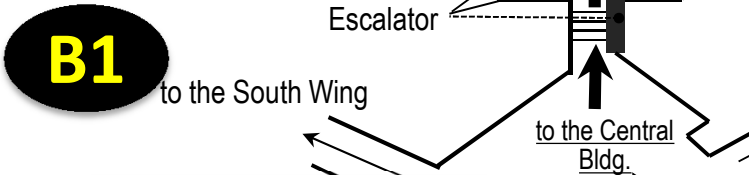
( Terminal 1 )




**-BY CAR-** 

<1>after getting out of the car, enter the Central Bldg.  
 \* You can directly enter the 2F from P-1 parking area.  
 <2>take an escalator or an elevator to the 2nd floor  
 <3>call to the Animal Quarantine Service.

If you don't have a mobile phone, please ask the staff of **Support Center in the 2F** to call Animal Quarantine Service.



**-BY TRAIN-** 

① go to the Central Bldg. after passing through the ticket wicket.  
 ② take an escalator or an elevator to the 2nd floor.  
 ③ call to the Animal Quarantine Service.

If you don't have a mobile phone, please ask the staff of **Support Center in the 2F** to call Animal Quarantine Service.



Animal Quarantine Service, Narita Branch, 1st Baggage Inspection Division  
**TEL : 0476-32-6510 FAX : 0476-30-3011**  
**For Export Inspection : AM8:30~PM5:00**  
 ( Open 365 days a year )